

Janvier 2016



## Sommaire

- > [Edito : l'an 2 de la «Newsletter»](#)
- > [Congrès SOFCOT 2015](#)
- > [La Chine invitée de la SOFCOT au Congrès 2015; la France «Guest Nation» de la Chine](#)
- > [Focus sur l'AFCP](#)
- > [Point sur la recherche bibliographique en ligne](#)
- > [Sondage SOFEC](#)
- > [Vient de sortir : livre sur les conflits d'intérêt en médecine](#)
- > [Bibliographie CDO](#)
- > [Agenda](#)



## Edito : l'an 2 de la «Newsletter»



En Janvier 2014 naissait la «Lettre du CNP-SOFCOT» (que tout le monde appelle maintenant la «Newsletter » de la SOFCOT, anglomanie oblige). Celle-ci a été créée à l'instar de celle de l'AAOS, pour établir entre les membres de la SOFCOT un lien régulier, réactif à l'actualité grâce à une parution plus fréquente que le BOF (à parution semestrielle). Le contrat a été rempli : 5 lettres ont ainsi été publiées en 2014 complétant les deux numéros du BOF de printemps et d'automne.

En cette année 2015, cette publication va bien sûr se poursuivre avec une fréquence de 6 numéros : Janvier, Février, Avril, Mai, Juin, Octobre, avec deux numéros du BOF intercalés en Mars et Septembre.

Ce dernier, pour des raisons d'économie substantielle (frais d'impression et de routage), sera dorénavant diffusé électroniquement tout en gardant sa présentation d'origine. Ainsi, la lettre apportera des informations brèves et d'actualité (matériovigilance, annonces diverses...) et devrait s'enrichir de vos contributions et suggestions. Ayez le «réflexe Newsletter» dès que vous jugerez utile de faire partager une information par notre collectivité ; cette lettre sera notre lien ! Un effort sera fait dans sa présentation, son ergonomie, sa concision.

A côté, le BOF permettra de présenter quelques dossiers plus complets sur des sujets d'actualité (chirurgie ambulatoire, DPC, compte rendu de voyage...).

Ainsi nous disposons dorénavant d'un outil électronique de communication interne, tel que souhaité par les deux Présidents 2014, à la mesure de notre Fédération de 9 Sociétés associées, 4 Sociétés

partenaires, 7 Commissions et de plusieurs structures professionnelles «satellites» du CNP-SOFCOT : DPC-COT, APCORT, FICOT...

Bonne lecture.... Bonne Année SOFCOT 2015 !

Rémi Kohler, Rédacteur en Chef Newsletter  
Franck Fitoussi, Rédacteur en Chef du BOF  
Charles Court, Secrétaire Général  
Eléonore Brackenbury, Secrétariat Newsletter et BOF

[retour au sommaire](#)

## Congrès SOFCOT 2015



Le 90ème Congrès de la SOFCOT en Novembre sera placé sous l'égide de deux concepts : l'Union et La Formation.

L'Union c'est la cristallisation autour du dénominateur commun de notre spécialité de toutes nos modalités d'exercice (libéral, public, mixte), de toutes nos particularités, que nous soyons jeunes ou moins jeunes, homme ou femme, syndiqués ou non, hospitalo-universitaires ou hospitaliers, impliqués dans la recherche fondamentale ou clinique, etc...

La Formation est à la fois «initiale» et «continue» tout au long de la vie. Elle revêt des aspects réglementaires complexes, évolutifs (phase socle, phase intermédiaire, phase de mise en responsabilité) et novateurs (apprentissage par la simulation, notion de chirurgie virtuelle, etc...).

A partir de ces deux sémantèmes, nous avons voulu avec Gilles Walch ouvrir les portes de la SOFCOT à la «génération Y» qui est représentée par nos patients, nos enfants, nos élèves... Les jeunes chirurgiens orthopédistes et les internes en formation possèdent en effet cette maîtrise intuitive des nouvelles technologies de l'information et de la communication. Ils ont compris que l'autorité n'est pas toujours synonyme de compétence. Ils ont trouvé, entre qualité de vie et activité professionnelle, cet équilibre indispensable qui contribue à leur bonheur et à leur épanouissement personnel.

Sachons oublier toute notion nostalgique car les temps que nous avons connus sont révolus et ne reviendront plus... Sachons-nous adapter à ces nouveaux concepts pour que, à l'occasion de la 90


ème SOFCOT, renaissent Union et Formation qui jailliront pour les nouvelles générations comme une rare fleur ...

Gilles Walch, Président CNP-SOFCOT et Henry Coudane, Président AOT

[retour au sommaire](#)



## La Chine invitée de la SOFCOT au Congrès 2015; la France «Guest Nation» de la Chine



La SOFCOT recevra officiellement la Chinese Orthopaedic Association (COA) comme « pays invité » pour son congrès de Novembre 2015. C'est la première fois qu'une Société Asiatique sera notre Invitée d'Honneur.

La délégation chinoise comportera une quinzaine de membres avec, en plus du Président et du Secrétaire Général, des représentants de chacune des Sociétés Associées et Partenaires (Hanche, Genou, Rachis, Pédiatrie, Pied, Main, etc..). Les Sociétés Associées françaises ont en effet accepté d'intégrer elles aussi un invité Chinois à leurs réunions lors de leur Journée des Spécialités du Mercredi. Ce sera une occasion unique de mieux connaître l'organisation Chinoise et leur niveau pratique et scientifique.

La Chine est très demandeuse d'une collaboration scientifique et académique avec notre pays et nous espérons que ce sera aussi l'occasion d'établir des relations durables. Toute personne intéressée par cette manifestation et/ou son organisation peut nous contacter directement à travers le [secrétariat de la SOFCOT](#).

Dix jours après notre congrès, la SOFCOT sera l'invitée officielle de la COA pour leur congrès annuel en Chine (sans doute à Pékin). Une délégation Française comprenant les Présidents des Sociétés Associées et Partenaires se rendra à son tour à leur congrès pour représenter dans les mêmes conditions l'Orthopédie Française. Cela peut être l'occasion pour les personnes intéressées par ce grand Pays en voie d'expansion impressionnante d'accompagner la délégation française et de participer au congrès chinois (environ 20 000 participants).

Le bureau du CNP et de l'AOT vont tout faire pour donner un relief particulier à cette invitation et nous vous tiendrons informés au fur et à mesure des manifestations et des modalités pratiques de participation à cet échange scientifique et culturel.

Henry Coudane, Président de l'AOT



## Focus sur l'AFCP



L'Association Française de Chirurgie du Pied (AFCP) est une association (loi 1901) qui regroupe des experts qui, par leurs travaux et leurs réflexions, font avancer la connaissance dans le domaine des pathologies du pied et de la cheville, et de leurs traitements chirurgicaux (société savante). Les traitements chirurgicaux des pathologies du pied et de la cheville se sont beaucoup développés depuis 20 ans, grâce notamment aux progrès technologiques. Les traitements proposés aux patients sont de plus en plus efficaces et de plus en plus spécifiques.

Les chirurgiens intéressés par ces pathologies se sont spontanément regroupés en 1993 pour fonder le GEP (Groupe d'Etude du Pied) qui s'est transformé en 1997, en Association Française de Chirurgie du Pied (AFCP).

Depuis sa création, l'objectif de l'AFCP a été de défendre le fait que la chirurgie du pied et de la cheville soit faite uniquement par des chirurgiens orthopédistes, à la différence de l'évolution dans certains pays. Ce but a été renforcé par la signature d'une convention en 2004 avec la SOFCOT (Société Française de Chirurgie Orthopédique et Traumatologique) lui reconnaissant le statut de société associée, faisant de l'AFCP l'interlocutrice privilégiée de la SOFCOT en matière de pied et de cheville.

Elle s'est modernisée en 2008 en modifiant ses statuts en créant des membres libres, associés et titulaires reflétant leurs degrés d'implication dans la chirurgie du pied. Ses membres titulaires ont validé des pré-requis d'activités chirurgicale et scientifique qui leur permettent d'être terrain de stage formateur dans le cadre du Diplôme Universitaire de chirurgie du pied et de la cheville. Cette société savante regroupe actuellement plus de 240 membres Français, ainsi que de nombreux membres et visiteurs étrangers (Belgique, Suisse, Italie, Roumanie, République Tchèque, Maroc, Tunisie, Algérie, Liban, Argentine, Russie). Cette affiliation permet à tous les chirurgiens orthopédistes d'acquérir et d'actualiser leurs connaissances dans les pathologies du pied et de la cheville ainsi que dans leurs traitements.

Le but de l'AFCP est d'assurer l'étude, le développement et la promotion de la chirurgie du pied et de la cheville afin d'améliorer la prise en charge de leurs pathologies.

Ses actions sont multiples :

- Enseigner par l'organisation de congrès (Journées de printemps et journées des spécialités en Novembre), par l'organisation d'un cours annuel pratique sur pièces anatomique et par la participation à l'enseignement DIU (diplôme inter universitaire) de pathologie du pied et de la cheville qui est unique en Europe, et qui regroupent 12 universités Françaises.
- Faciliter les échanges entre les plus jeunes et les plus expérimentés en organisant le compagnonnage (fellow-ship), et en diffusant les travaux scientifiques et les publications de ses

membres.

- Partager, confronter et diffuser les idées françaises vers les pays étrangers par le biais de participation à des congrès internationaux : IFAS (International Federation of Foot and Ankle Societies), EFORT (European Federation of National Association of Orthopaedics and Traumatology), et par sa participation active à l'EFAS (Européan Foot and Ankle society) dont elle est un membre actif.
- Être à la pointe de l'évaluation des techniques et des implants en chirurgie du pied et de la cheville, en relation avec les autorités de tutelle. Depuis 2011, l'AFCP assure ainsi la vie et le contrôle du registre des prothèses de cheville.

L'AFCP est une association ouverte à tous, chirurgiens orthopédistes (en tant que membres associés ou titulaire) intéressés pour entretenir son enthousiasme et la faire vivre, mais également aux médecins (rhumatologues, rééducateur, radiologue...) qui participent à la prise en charge de ces pathologies.

L'AFCP est dirigé par un conseil d'administration élu pour deux ans. Les membres du conseil d'administration sont visibles sur [ce lien](#).

Sa direction scientifique est assurée par son conseil scientifique constitué de [sept membres](#).

Bruno Ferré, Président de l'AFCP

[retour au sommaire](#)



## Point sur la recherche bibliographique en ligne

Chers Collègues,

Le nouveau site web de la SOFCOT a eu beaucoup de difficultés à remettre en place une recherche bibliographique internationale fonctionnelle.

Outre les changements de serveurs et de mode d'accès informatique des éditeurs, survenus en cours de développement (Science Direct notamment), il nous a fallu régler le problème de transfert des droits utilisateur. En effet, du fait du piratage, il n'est plus possible de distribuer « à tous » un mot de passe commun.

Pour aboutir à un système simple, il a été décidé que c'est votre login (nom et mot de passe) d'accès au serveur SOFCOT qui servirait aussi de login pour les trois éditeurs (Springer, OVID, Science Direct). Cela permet aussi aux éditeurs de savoir que la connexion provient bien d'un utilisateur ayant payé les droits d'utilisation (via la SOFCOT).

Les systèmes informatiques de chaque éditeur ayant changé, il a fallu reprogrammer ce transfert de mot de passe, sans pouvoir utiliser ce nouveau système avant le 1er janvier 2015, date de mise en route des nouveaux serveurs OVID et Science direct.

Mais aujourd'hui, c'est fait.

En cliquant sur le bouton « Recherche bibliographique » vous accédez à un nouveau site qui assure le transfert des droits d'accès, pour chaque éditeur:

Sofcot > Bibliothèque > Bibliothèque internationale

## Bibliothèque internationale

Mise à jour 14/01/2015 à 11:27 | Publié le 19/05/2014 à 14:26

Accès à la recherche bibliographique, par l'intégrateur OVID, via MEDLINE (entre autres).

Vous avez directement accès au "full text" pour les revues auxquelles la SOFCOT est abonnée.

Des modifications "cosmétiques" et l'intégration d'un manuel sont en développement.

**RECHERCHE BIBLIOGRAPHIQUE**

Vous avez aussi accès au téléchargement, en pdf, de livres de chez SPRINGER en cliquant **ICI**

L'intégration des livres OVID est en cours.

Dans la même catégorie

Bibliothèque

E-learning

Fiches pratiques

Vidéos grand public

Compléter votre lecture

Cahiers d'enseignement Elsevier

Orthopaedics & Traumatology

Vous pouvez alors consulter chaque revue à laquelle est abonnée la SOFCOT et télécharger en « full text » les articles qui vous intéressent (onglet « Revues A-Z »):

## Bibliothèque Virtuelle Sofcot

Ce mini-site vous permet de consulter les ressources électroniques souscrites par la SOFCOT. <

**Revues A-Z**

Utilisez ce menu pour **feuilleter les Livres et Revues** proposées par les 3 plateformes suivantes :

**SCIENTIFIEDIRECT**

**OVIDSP**

**SPRINGERLINK**

Parcourez la liste alphabétique ou filtrez en saisissant une partie du titre (du livre ou de la revue).

Vous pouvez vous enregistrer pour recevoir le sommaire par email quand un nouveau numéro paraît.

**Recherche Bibliographique**

Cet onglet vous permet d'effectuer une **recherche d'articles par mots clés** dans Medline.

Le LinkSolver®, lorsqu'un article est disponible, affiche le lien FullText vous permettant d'accéder au texte intégral.

Vous pouvez aussi lancer une recherche bibliographique, via un seul champ de saisie de mots clés, dans la recherche OvidMD. La recherche se fait alors sur Medline (qui référence toutes les revues auxquelles nous sommes abonnés), avec, pour chaque article téléchargeable, un lien pdf:

SOCIÉTÉ FRANÇAISE DE CHIRURGIE ORTHOPÉDIQUE ET TRAUMATOLOGIQUE  
SOFCOT

Société Française  
de Chirurgie Orthopédique  
et Traumatologique

Bibliographie  
Internationale

REVUES A-Z RECHERCHE BIBLIOGRAPHIQUE

## Recherche Bibliographique

Chercher un article.

OvidSP

Libre (natural language)  Avancée (syntax)

Enter your search terms...

OvidSP

OvidMD

Outil d'aide à la décision clinique : recherche fédérée dans Medline®, UpToDate®, Livres et Revue. Accès au texte intégral

OvidMD

Articles SOFCOT

Il reste encore du travail à faire, avec, entre autres, la mise en ligne d'un manuel d'utilisation. Par ailleurs, notre abonnement permet aussi le téléchargement de livres en format pdf. Un lien sur le site (sous le bouton de « recherche bibliographique ») permet l'accès aux ouvrages de chez Springer. Il reste à reprogrammer ceux de chez OVID.

La bibliographie nationale n'est pas en reste. Toutes les conférences d'enseignement (de 1991 à 2007), sont à nouveau accessibles au format pdf.

Il nous faut aussi trouver un format vidéo pour les nouvelles conférences pour qu'il soit compatible avec toutes les tablettes et smartphones.

L'accès à la bibliographie internationale est un vrai service qu'offre la SOFCOT à ses membres. Il a un coût important et les nouveaux contrats avec les éditeurs ont beaucoup augmenté car un accès non sécurisé est un vrai manque à gagner pour eux. Les éditeurs pistent les accès à leurs serveurs et modifient les coûts d'abonnement en fonction du volume d'articles téléchargés. La modernité et la sécurité de notre nouveau site est le seul moyen de maîtriser à terme ces dépenses.

---

Enfin, s'il vous plaît, ne donnez pas vos codes d'accès.

Bonnes recherches !

Charles Court, Secrétaire Général, et Antoine Poichotte

[retour au sommaire](#)

---



## Sondage SOFEC



Chers Collègues,

Dans le cadre du symposium de la SOFEC 2015 sur l'épaule neurologique, nous avons souhaité évaluer de manière rétrospective les complications neurologiques rencontrées après chirurgie de l'épaule.

Dans cet objectif, nous vous contactons au moyen d'un [questionnaire spécifique](#) à remplir pour chaque patient à nous communiquer par mail.

Cette fiche nous permettra d'évaluer les complications que vous avez le plus fréquemment rencontrées et quel a été le traitement de celles-ci.

Merci de nous renvoyer le questionnaire, exclusivement par mail à l'adresse:  
[christelconso@gmail.com](mailto:christelconso@gmail.com)

Nous ne doutons pas que cette évaluation rétrospective sera l'occasion d'échanges fructueux lors de la journée des spécialités du congrès de la SOFCOT 2015.

Dans l'attente de vos réponses. Nous vous prions de croire en nos respectueuses salutations.

Christel Conso et Philippe Valenti

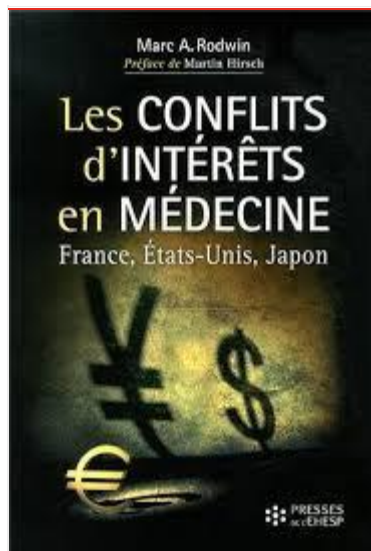
[retour au sommaire](#)

---



Vient de sortir : livre sur les conflits d'intérêt en médecine






Ce livre traite d'un sujet oh combien d'actualité : les conflits d'intérêts en médecine. Tout le monde en parle, ne serait-ce que par la demande de «déclaration de liens d'intérêt» que nous sommes appelés à remplir en préambule de nos articles ou communications scientifiques. Mais peu d'entre nous connaissent sa définition exacte et sa réglementation, qui évolue et se «durcit».

L'auteur identifie 2 sortes de conflits d'intérêt : financiers, incitations pour orienter les choix du médecin prescripteur, ou celui du Praticien pris entre deux logiques : celle fondamentale qui consiste à servir les intérêts de son patient et une autre, au service d'une tierce personne (ces deux sortes de conflit d'intérêt se chevauchant d'ailleurs assez souvent). Quatre principales sources de conflit sont développées, et six types de remèdes sont proposés, analysés et critiqués.

Le plan est original et contribue à la clarté et à l'intérêt de ce livre: trois pays sont successivement analysés (France, États-Unis, Japon) en prenant comme exemple et point de départ une situation pratique : un patient atteint d'infarctus du myocarde est-il traité différemment en raison de conflits d'intérêt sous-jacents ? Cette étude de trois continents, au cours de plusieurs siècles d'évolution d'idées médicales donne à celle-ci un recul historique (permettant de dégager les racines de ces conflits) et géographique (les solutions diffèrent dans chaque culture, et l'existence de CI au sein de multinationales devra rapidement faire proposer des réponses communes). L'auteur propose ainsi quelques pistes, et rappelle qu'en ce début de XXIème siècle, marqué par le contrôle des dépenses de santé et l'amélioration de la qualité et du service rendu, la prise en compte de ces conflits d'intérêt est par contraste très insuffisante.



C'est Martin Hirsch, actuel directeur de l'APHP et auteur lui-même d'un ouvrage sur ce sujet «Pour en finir avec les conflits d'intérêt» (Stock 2010), qui a incité ce chercheur américain – qui a séjourné en France et au Japon, à publier son travail en français et il en a rédigé la préface «...la problématique des conflits d'intérêt n'est pas à la marge du système de santé. Elle est centrale. Il ne s'agit pas de pourchasser quelques praticiens malhonnêtes : c'est modifier les équilibres structurels des relations entre les institutions publiques et privées... Cette perspective comparatiste internationale évite de penser que nous sommes aux prises avec un mal franco-français, avec une volonté propre à persécuter les professionnels de santé.... Ce livre est remarquable de clarté. Il doit être prescrit sans aucune modération...».

Sur ce sujet important, c'est donc l'occasion de rappeler que le livre de M. Hirsch est maintenant réédité en poche (Pluriel) pour 6 euros ! C'est un bon complément du précédent : son seul chapitre conclusif, excellent, présente 9 recommandations précises et concises qui résument bien cette problématique.

Rémi Kohler, Rédacteur en Chef

[retour au sommaire](#)



## Bibliographie CDO



[Référentiel pédagogique: Chirurgie palliative de la hanche chez le patient paralysé cérébral : Revue systématique de la littérature par Boldingh EJ1, Bouwhuis CB, van der Heijden-Maessen HC, Bos CF, Lankhorst GJ. J Pediatr Orthop B. 2014 Jan;23\(1\):86-92.](#)

[Vigilance Bibliographique: Technique de dérotation fémorale par clou centro-médullaire verrouillé pour les antéversions fémorales excessives de l'adolescent par Pailhé R, Bedes L, Sales de Gauzy J, Tran R, Cavaignac E, Accadbled F. J Pediatr Orthop B. 2014 Nov;23\(6\):523-8.](#)

[Référentiel pédagogique: Coûts induits par la détection tardive des luxations congénitales de hanche par Woodacre T, Dhadwal A, Ball T, Edwards C, Cox P J Child Orthop \(2014\) 8:325–332](#)

[Trucs et Astuces: Facteurs de risques associés à une poussée d'hypercroissance après enclouage centro médullaire élastique pour fractures du fémur de l'enfant par S-S Park, H. Noh, M. Kam](#)

[Référentiel pédagogique: Facteurs prédictifs de nécessité d'une chirurgie dans les pieds bots varus équins idiopathiques. par Rachel Y. Goldstein, Derek A. Seehausen, Alice Chu, Debra A. Sala, Wallace B. Lehman](#)

[Vigilance Bibliographique: Complications après ostéotomie de Dunn modifiée dans le traitement des épiphysiolyse fémorales de l'adolescent par Upasani VV, Matheney TH, Spencer SA, Kim YJ, Millis MB, Kasser JR J Pediatr Orthop. 2014 Oct-Nov;34\(7\):661-7.](#)

Raphaël Vialle et toute l'équipe du CDO

[retour au sommaire](#)



## Agenda

Retrouvez les événements qui vous intéressent sur notre [AGENDA](#)

[retour au sommaire](#)